

Steintrennmaschine D-Cut

Handlich und praktisch!

- für Nass- und Trockenschnitt
- Direktabsaugung an der Diamanttrennscheibe
- elektronischer Sanftanlauf
- zusammenklappbarer Scherentisch für praktische Arbeitshöhe
- perfekt geeignet für Dachdecker in Kombination mit Dachtisch (Zubehör)
- 28 kg leicht



Dachtisch als Zubehör

1.450,-
statt 1.974,-*



inkl. Premium-Diamanttrennscheibe für Beton, Stein, Ziegel, ...
10 mm Segmenthöhe, Ø 350 mm
TS40GX GALAXIS TECHNOLOGY

Motor	2,2 kW, 230 V, 50 Hz, IP54
max. Schnitttiefe	110 mm
Schnittlänge	300 mm (volle Tiefe)
Sägeblatt Ø	350 mm
Wasserpumpe	Nein
Gewicht	nur 28 kg

SDMO TRAGBARE ENERGIE

mit 3 Jahren Garantie

Verlässliche Profigeräte für unterschiedliche Einsätze

PERFORM 3000 – Kompakt – das kleine, handliche Profigerät mit nur 47 kg! Optimal für den Einsatz an verschiedenen Orten.

PERFORM 4500 – Mehr Kraft und trotzdem kompakt – perfekt für kraftvolle Dauereinsätze.

PERFORM 7500 T C5 – Kraftvoll – Preiswert mit großer Leistung – ideal für den intensiven und langen Baustelleneinsatz.

	PERFORM 3000	PERFORM 4500	PERFORM 7500 T
Leistung	3 kW / 3,75 kVA	4,2 kW / 5,25 kVA	6,5 kW / 8,15 kVA
Motor	Kohler CH270	Kohler CH395	Kohler CH440
Start	Handstart	Handstart	Handstart
Anschlüsse	2x 230 V, 10/16 A	2x 230 V, 10/16 A	1x 230 V, 10/16 A 1x 400 V, 16 A
Gewicht	43 kg	66,5 kg	95 kg



HX7500 T

1.770,-
statt 2.415,-*

HX7500 T C5 – Bewährt und Robust
das Gerät mit verstärktem Rahmen für den dauerhaften und professionellen Einsatz wie z.B. im Hoch- Tief- und Straßenbau und in der Landwirtschaft

Technic 7500 TE AVR C5 – das Premiumgerät
mit großem Tank, mit AVR Regelung zur Versorgung von sensibler Elektronik, Elektrostart und eingebautem Stundenzähler

400V



+ Großer Tank
+ Elektrostart
+ AVR-Regelung

Technic 7500 TE AVR C5
1.850,-
statt 2.640,-*



Radsatz
125,-
statt 187,-*

	HX7500 T	Technic 7500 TE AVR C5
Leistung	6 kW / 7,5 kVA	6,5 kW / 8,10 kVA
Motor	Honda GX 390 OHV	Kohler CH440E
Start	Handstart	Elektroanlasser
Anschlüsse	1x 230 V, 16 A 1x 400 V, 16 A	1 x 230 V, 16 A 1 x 400 V, 16 A
Gewicht	76 kg	102 kg

* Listenpreis

Nass- und Trockensauger DV35L oder M



Jetzt auch mit Staubklasse M erhältlich!

- 35 l Kunststoffbehälter
- automatische Filterabreinigung ohne Saugstrom- und Leistungsunterbrechung
- inkl. umfangreichen Zubehör (Trockenbodendüse, Fugendüse, Rundpinsel)
- Elektrowerkzeugadapter Ø 35 mm plus 21, 25 und 32 mm
- Automatikbetrieb bei angeschlossenem Elektrowerkzeug und stufenloser Leistungsregulierung
- inkl. 220 V Elektrosteckdose
- inkl. 5 m Saugschlauch

DV35L
530,-
statt 627,-*

DV35M
555,-
statt 670,-*

Motor	1200 W, 230 V, 50 Hz
Kunststofftank	35 l
Saugschlauch	5 m
Gewicht	16 kg

Batteriespeicher BattPak 5048

Emissionsfreie und mobile Stromversorgung für alle kabelgebundenen Geräte

- Emissionsfreie Energie
- Frei von Lärm und Abgasen
- Kein Tanken von Benzin-Stromerzeugern
- Hohe Leistung, 5 kW Dauerbetrieb
- 4,8 kWh Batteriekapazität (erweiterbar)
- Kurze Ladezeit, 3 Stunden
- Schutzart IP67 für extreme Bedingungen

5 kW Dauerleistung
4,8 kW Speicher
2 x 230 V + USB

Laden per:
230 V Schuko Stecker
E-Säulen Ladestecker
Solar Panel

Leistungsabgabe (Dauerleistung)	5 kW
Spitzenleistung	7,5 kW (10 sek.)
Batteriekapazität	4,8 kWh
Batterietechnologie	LiFePO4 (Lithium-Eisenphosphat)
AC-Ausgang	2 x 230 V, 16 A, 50 Hz
USB-Ausgang	USB-A 5 V, USB-C 12 V
Ladezeit bei 230 V, 16 A	3 h
Ladezeit bei 230 V, 20 A	2 h
Ladezyklen	6.000
IP Klasse	IP67
Gewicht	70 kg
Lieferumfang	Ladekabel für 230 V Schuko, PV-Ladekabel

Hier geht's zum Video



4.990,-
statt 6.990,-*



Ihr GÖLZ Fachhändler

GÖLZ Ges.m.b.H.
Samstraße 52
A-5020 Salzburg
Tel: 0662 438175
Fax: 0662 430734
verkauf@goelz.at

www.goelz.at

GÖLZ
DIAMANTWERKZEUGE & BAUGERÄTE

Diamanttrennscheibe GX-U12

für Winkelschleifer

GALAXIS TECHNOLOGY

Premium-Diamanttrennscheibe, für Beton, armierten Beton, Ziegel, Stein, Granit, 12 mm Segmenthöhe, Ø 230 mm, mit systematisch angeordneten Diamanten für hohe Schnittgeschwindigkeiten

335,-
statt 460,-*

10 + 1
Gratis
Stück-Set



HS400 Elektro Trennschleifer

- S-Vollblattschutz / F-Bündig Blattschutz
- bis 160 mm Schnitttiefe
- Kraftvoller 3,3 kW Elektroantrieb
- Drehbarer Blattschutz
- Regelbare Wasserzufuhr
- Ergonomisch geformter und drehbarer hinterer Handgriff
- Softstart und elektronische Überlastungsanzeige

	HS400S	HS400F
Antrieb	230 V, 50-60 Hz, 3.300 W	230 V, 50-60 Hz, 3.300 W
Nenn Drehzahl	4.000 min-1	4.000 min-1
Ausführung	Blattschutz 400 mm	Bündig-Blattschutz 400 mm
Trennscheiben-Aufnahme	Bündig Flansch, TK60 6 x M6	Bündig Flansch, TK60 6 x M6
Sägeblatt-Ø (max.)	400 mm	400 mm
Schnitttiefe (max.)	160 mm	160 mm
Gewicht	11,2 kg	11,1 kg



Ø 400mm!

Top-Preis!

HS400S / HS400F

1.350,-
statt 1.655,-*



inkl. 1 Stück Premium Schnellschnitt Diamanttrennscheibe, Ø 400 mm
TS40GX GALAXIS TECHNOLOGY

FS170

- Motor Honda GX390 mit Zyklonfilter
- Ausheben und Absenken per Fußpedal
- Antivibrations-System
- verzinkter Unterbau für lange Lebensdauer
- stufenlose Schnitttiefeinstellung
- Schnitttiefeanzeige
- steckbarer 25 l Wassertank
- robuster Keilriemenantrieb
- Feststellbremse

Leistungsstarke Fugenschneider mit einfachster Bedienung
max. Schnitttiefe 190 mm!
mit Antivibrationsystem!

Fugenschneider FS170 / FS175

- FS175
- Motor Kohler CH440 mit Quad-Clean™ und Zyklonfilter
 - Ausheben und Absenken per Handkurbel
 - höhenverstellbarer Antivibrations-Handgriff
 - stufenlose Schnitttiefeinstellung
 - Schnitttiefeanzeige
 - steckbarer 25 l Wassertank
 - robuster Keilriemenantrieb
 - Feststellbremse

2.225,-
statt 3.061,-*



FS170 inkl. 1 Stück Premium-Diamanttrennscheibe Allround für Beton und Asphalt, 10 mm Segmenthöhe, Ø 500 mm
LCA65

	FS170	FS175
Motor	Honda GX390 8,7 kW / 13 PS	Kohler CH440 10,5 kW / 14 PS
Schnitttiefe	190 mm	165 mm
Sägeblatt-Ø	500 mm	450 mm
Gewicht	120 kg	112 kg



Top-Angebot!

1.895,-
statt 2.679,-*



FS175 inkl. 2 Stück Diamanttrennscheiben
1 x CT30 Beton Standard 450mm
1 x AS60 Asphalt Standard 450mm
CT30 / AS60

Angebote ausschließlich gültig von 1. September bis 31. Oktober 2024 bzw. solange der Vorrat reicht.

* Listenpreis. Alle Nettopreise in Euro, ab Werk und zuzüglich gesetzlicher MwSt.; Satz- und Druckfehler vorbehalten.

www.goelz.at

Fliesentrenmaschinen TS250 / TS250A

Die topmodernsten Fliesentrenmaschinen für exakte und lange Schnitte!

- **Exakt:** stabile Führung in der bis 45° schwenkbaren Schneidbrücke, genauer Winkelanschlag
- **Langlebig:** herausnehmbare Wasserwanne und abnehmbare Schnittauflage zum einfachen und besseren Reinigen der Maschinen, dadurch längere Lebensdauer
- **Einfacher Transport:** beidseitig Handgriffe, Transporträder und einklappbare Standbeine
- **Komplett:** inkl. steckbarer, elektrischer Wasserpumpe
- **TS250A in langlebiger Aluminiumausführung mit Laserschnittanzeige**

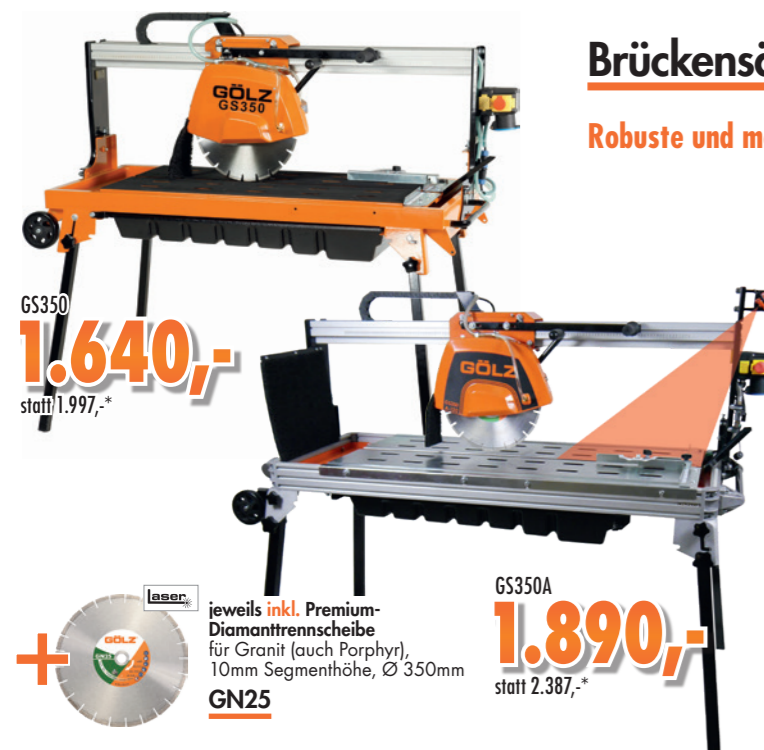


	TS250	TS250A
Elektromotor	230 V, 50 Hz, IP54	230 V, 50 Hz, IP54
Leistung	1,3 kW	1,3 kW
Max. Schnitttiefe	65 mm	65 mm
Trennscheiben-Ø/Bohrung	250 x 25,4 mm	250 x 25,4 mm
Schnittlänge	980 (1140)mm	1200 (1300)mm
Wasserpumpe	S2, 230 V, 50 Hz, 55W	S2, 230 V, 50 Hz, 55 W
Gewicht	72 kg	72 kg

• jeweils inkl. Diamanttrennscheibe, Ø 250mm, für Fliesen und Keramik
SLF10

TS250
1.080,-
statt 1.270,-*

TS250A
1.490,-
statt 1.939,-*



Brückensägen GS350 / GS350A

Robuste und moderne Maschinen für exakte lange Schnitte!

- schwenkbarer Brückenkopf für Gehrungsschnitte
- speziell konzipierte Wasserdüse für optimale Wasserzufuhr
- **Genau:** kugelgelagerte Sägekopfführung für exakte Schnitte
- **Langlebig:** abnehmbare Schnittauflage und herausnehmbare Kunststoff-Wasserwanne, einfach zu reinigen – kein Rosten
- **Einfacher Transport:** Transporträder, einklappbare Standbeine und beidseitige Transporthandgriffe
- **Komplett:** inkl. elektrischer Wasserpumpe mit Schnellwechsellkupplung, Winkelanschlag
- **GS350A in langlebiger Aluminiumausführung mit Laserschnittanzeige**

	GS350	GS350A
Elektromotor	230 V, 50 Hz, IP54	230 V, 50 Hz, IP54
Leistung	2,2 kW	2,2 kW
Max. Schnitttiefe	110 mm	110 mm
Trennscheiben-Ø/Bohrung	350 x 25,4 mm	350 x 25,4 mm
Schnittlänge	1000 mm (1200 mit Einstich)	1000 mm (1200 mit Einstich)
Wasserpumpe	S2, 230 V, 50 Hz, 55 W	S2, 230 V, 50 Hz, 55 W
Gewicht	95 kg	113 kg

• jeweils inkl. Premium-Diamanttrennscheibe für Granit (auch Porphyrt), 10mm Segmenthöhe, Ø 350mm
GN25

GS350
1.640,-
statt 1.997,-*

GS350A
1.890,-
statt 2.387,-*

Steintrenmaschine MS400

Die kompakte und top ausgestattete Maschine zum Top-Preis!

- 45° schwenkbarer Schneidkopf
- Wasserpumpe mit Steckkupplung zum schnellen Wechseln
- herausnehmbare Wasserwanne zur einfachen Reinigung
- einklappbare Standbeine für einfachen Transport
- Transporträder und Transportgriffe
- leicht wechselbare Tisch-Führungsschienen
- Winkelanschlag
- Schubdübel am Schnitttisch für mehr Sicherheit



Motor	2,2 kW/P1, 230 V, 50 Hz, IP54
Schnitttiefe	137 mm
Schnittlänge	700 mm
Sägeblatt-Ø	400 mm
Maße	1.100x720x1.290 mm
Gewicht	66 kg

• inkl. Universal-Diamanttrennscheibe für Beton, Stein, Ziegel, ...
 10 mm Segmenthöhe, Ø 400 mm
LT30 Turbo

MS400
1.065,-
statt 1.374,-*

Kernbohrgerät HDM22 + SD160

Das ideale Kombinations-Kernbohrgerät bis Ø 162 mm

- Bohrmotor HDM22 für den Freihand- und Bohrständereinsatz
- Motor 3-Gang, 2,2 kW, 230 V, 50 Hz
- inkl. LED Überlastanzeige
- inkl. PRCD Sicherheitsschalter
- mit Absauganschluss zum Trocken- oder Naßbohren
- 1 1/4" UNC + R1/2" Kombispindel
- Bohrbereich mit Bohrständer bis Ø 162 mm
- Lieferung im praktischen Transportkoffer



840,-
statt 998,-*

Bohrständer

- Leichtmetallbohrständer, nur 8,5 kg
- Führungssäule bis 45° verstellbar
- Vakuum-/Dübelfuß-Befestigung
- einfache Bohrmotormontage durch Spanning
- inkl. Werkzeugset



695,-
statt 840,-*

Trockenbohrmaschine FBS16

Staubfreies Trockenbohren mit Softschlag



825,-
statt 998,-*

- Bohrmotor FBS16 für den Freihand- und Bohrständereinsatz
- Motor 2,2 kW, 230 V, 50 Hz
- Zuschaltbarer Softschlag
- Max. Bohrdurchmesser 162 mm
- Überlastabschaltung mit LED-Anzeige
- Bohrbereich Hand max. 162 mm, Bohrständer 202 mm
- Bohrkronenanschluss 1 1/4" UNC
- Lieferung im praktischen Transportkoffer

Nähere Informationen in unserem Folder Trockenbohren



Kernbohrgerät RD300

Leistungsstarkes Alu-Kernbohrgerät für das Baugewerbe bis Bohrbereich Ø 300 mm

- Bohrbereich bis 300 mm
- Bohrmotor 3-Gang EDM33, 230 V, 3,3 kW
- Rollengeführter Bohrschlitten
- Bohrkronenanschluss 1 1/4" und R 1/2"
- Leichtmetall-Bohrständer 16 kg
- Beidseitig aufsteckbares Handrad mit Übersetzungsgetriebe
- mit Motorschnelltrennsystem
- Winkelverstellung bis 45°
- Dreipunkt-Dübelfuß
- inkl. Werkzeugsatz und Befestigungssatz



2.250,-
statt 2.810,-*

BOHRKRONEN AKTION!

RM40
Nutzlänge 450 mm, Segmenthöhe 10 mm

Inklusive! + 1 Stk. Ø 52 mm ohne Berechnung
ab Bestellung von 3 Stück Bohrkronen verschiedenster Durchmesser

Ø (mm)	Segment L x B	Aktionspreis Neukrone	Ø (mm)	Segment L x B	Aktionspreis Neukrone
52	24 x 3,5	69,-	112	24 x 4,0	118,-
62	24 x 3,5	76,-	122	24 x 4,0	131,-
72	24 x 3,5	85,-	132	24 x 4,0	144,-
82	24 x 3,5	90,-	152	24 x 4,0	165,-
102	24 x 3,5	104,-	162	24 x 4,0	173,-
108	24 x 3,5	110,-	200	24 x 4,0	217,-

Kernbohrgerät SD250 + GBS25


- Bohrbereich bis 200 mm
- Motor 2-Gang, 2,5 kW, 230 V, 50 Hz
- Zuschaltbarer Softschlag
- Bohrschlitten mit Gleitführung
- Bohrkronenanschluss 1 1/4"
- Leichtmetallbohrständer nur 10,5 kg
- mit Motorschnelltrennsystem
- Winkelverstellung bis 45°
- Vakuum-/Dübelfuß-Befestigung
- inkl. Werkzeug- und Befestigungssatz

NEU!

2.090,-
statt 2.550,-*



Nass- und Trockenbohrmaschine mit zuschaltbarem Softschlag



Diamanttrennscheiben

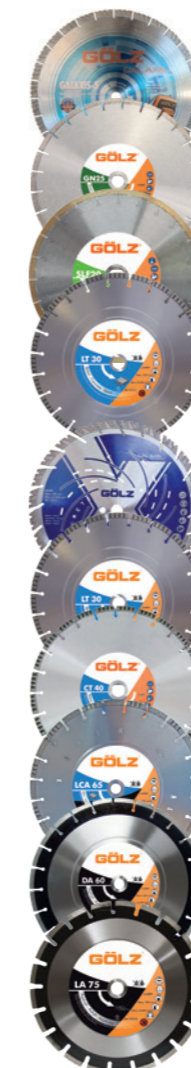
3 Stück-Set



für Blocksteinsägen		Ø 625 3 Sik.	Ø 650 3 Sik.	Ø 700 3 Sik.	Ø 900 3 Sik.	Ø 1000 3 Sik.
B530	10 mm Segmenthöhe, lasergeschweißt, für Ziegel / Poroton	545,-	620,-	690,-	830,-	1.490,-

Premium Diamanttrennscheiben – im Einzelbezug oder als Aktionspaket

für Steintrennmaschinen		Ø 300 Sik.	Ø 350 Sik.	Ø 400 Sik.	Ø 450 Sik.		
Galaxis S	sehr schnittfreudig, schalgedämpft, 15 mm hohe Segmente mit gleichmäßiger Diamantverteilung, für Beton, Ziegel, Klinker, Waschbeton, Universal	112,-	135,-	158,-		GALAXIS TECHNOLOGY	
GN25	Schnellschnitt-Diamanttrennscheibe für Granit und Hartgestein		80,-	100,-			
SLF20	Hochkonzentrierte Schnellschnitt-Diamanttrennscheibe für Fliesen, Keramik, Feinsteinzeug, Granit- und Marmorplatten	100,-	130,-			← auch für extrem hartes Feinsteinzeug	
LT30	Turbosegmentierung, 10 mm Segmenthöhe, lasergeschweißt	57,-	65,-	99,-			
für Benzin-Trennschleifer & Fugenschneider		Ø 300 Sik.	Ø 350 Sik.	Ø 400 Sik.	Ø 450 Sik.	Ø 500 Sik.	Ø 600 Sik.
Galaxis B	extrem schnittig, 15 mm hohe Segmente mit gleichmäßiger Diamantverteilung, für Beton, armerter Beton, Randsteine, allgemeines Baumaterial	95,-	117,-	145,-			GALAXIS TECHNOLOGY
LT30/CT30	für Benzin-Trennschleifer und Fugenschneider bis 11 kW ■ Beton	57,-	65,-	99,-	115,-	142,-	
LT40/CT40	für Benzin-Trennschleifer und Fugenschneider bis 15 kW ■ Beton	73,-	90,-	115,-	152,-	174,-	265,-
LCA65	für Benzin-Trennschleifer und Fugenschneider bis 11 kW ■ Universal Beton & Asphalt	73,-	87,-	108,-	131,-	157,-	
DA60/AS60	für Benzin-Trennschleifer und Fugenschneider bis 11 kW ■ Asphalt	55,-	65,-	84,-	109,-	144,-	
LA75/AS75	für Benzin-Trennschleifer und Fugenschneider bis 15 kW ■ Asphalt, mit Schutzsegmente	75,-	80,-	110,-	131,-	150,-	209,-



Inklusive Fit Watch
ab € 999,-
Bestellsomme aus dem Premium-Sortiment



Hama Smartwatch „Fit Watch 6910“

- 1,28" Full-Touch Screen
- GPS-Tracker
- **Blutsauerstoff- und Herzfrequenzmesser**
- 14 Sportarten wählbar
- **Wasserdicht IP68**
- Betriebssystem iOS, Android